



INTRODUCCIÓN AL PORTAL DE SOCIOS A TRAVÉS DE LA APP MOVIL DE PALOMAREJOS GOLF

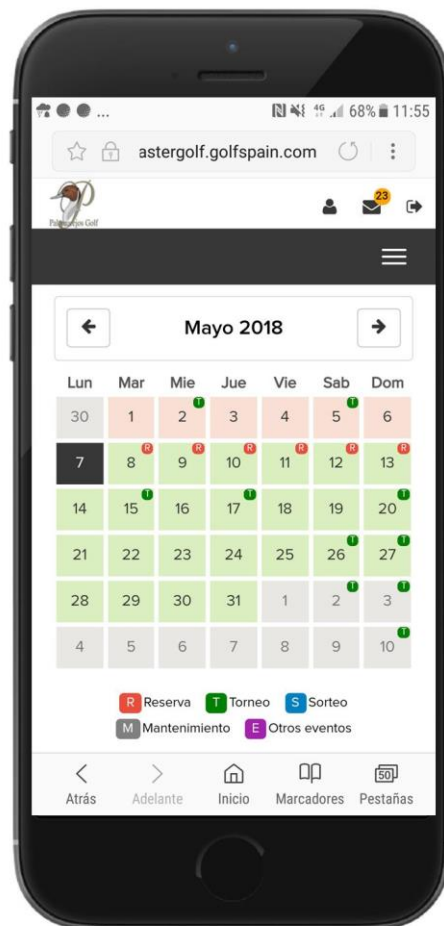
¿Cómo se accede al portal de SOCIOS?

Para acceder al portal de socios tan sólo tienes que **acceder a la sección “Reservas” de la app Claphouse, y hacer clic en el botón “HACER RESERVA”** (ver captura abajo).

Tras hacer clic, se abrirá una nueva pantalla en tu navegador web (fuera de la app) y **accederás directamente a la página inicial del Portal (Calendario del club)** (ver captura a continuación).



HACER RESERVA

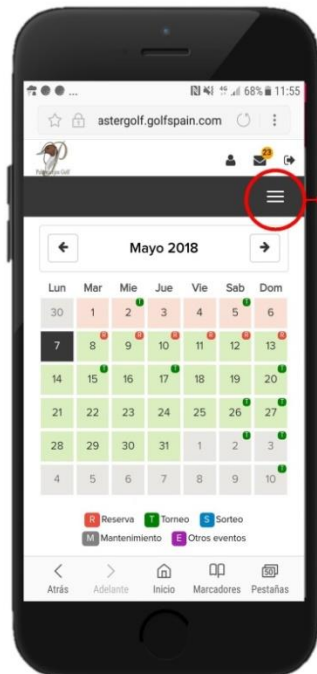


PAGINA INICIAL DEL PORTAL SOLCIOS

¿Tienes problemas accediendo al portal de socios?
¡consúltanos y te ayudaremos en el proceso!

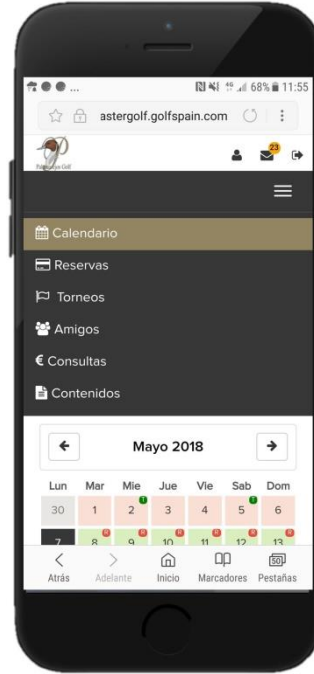
Menú Principal del Portal de Socios

Dentro del portal de Socios, pinchando en las tres líneas de la esquina superior derecha tendrás acceso a los siguientes Menús:



ACCESO
MENU

ACCESO AL MENU



MENU PORTAL

- 1) **CALENDARIO.** Podrás ver Días disponibles para reservas (R) y días de Torneos (T).
- 2) **RESERVAS.** Aquí tienes todas tus reservas e inscripciones a torneos ya realizadas.
- 3) **TORNEOS.** Aquí encontraras todos los torneos para inscribirte.
- 4) **AMIGOS.** La lista de “amigos” es simplemente de una **lista de “favoritos” que te permitirá añadir a otro socio a una reserva de manera muy rápida.**
- 5) **CONSULTAS.** Consulta tu historial de cuotas y consumo en el club a través del sistema.
- 6) **CONTENIDOS.** Contenidos en pdf relevantes del Club.

RECOMENDACIÓN

Te recomendamos que como primer paso vayas a “Amigos” y añadas en tu lista de amigos a tus compañeros habituales.

Puedes ver el tutorial específico creado para añadir amigos.